

NPO法人

女性心理臨床ラボ

● JR 新宿駅・新南口方面から

詳細な順路は 2 ページ目をご覧ください

● JR 新宿駅南口方面から

甲州街道を横断するか、新宿ミロード 2 階から渡り廊下を渡って、サザンテラス方面に向かってください

● 新宿三丁目駅方面から

E10 番出口(新宿バスタ方面)から地上に出て、NEWoman、JR 新宿駅ミライナタワー改札をみながら新南口改札方面に向かい、サザンテラス方面へ

● 都営大江戸線、都営新宿線、京王新線新宿駅方面から

A1 出口(新宿マインズタワー)を出てマインズタワーの地下食堂街を抜けて地上に出ると、ニューステイトメナーの前に出ます

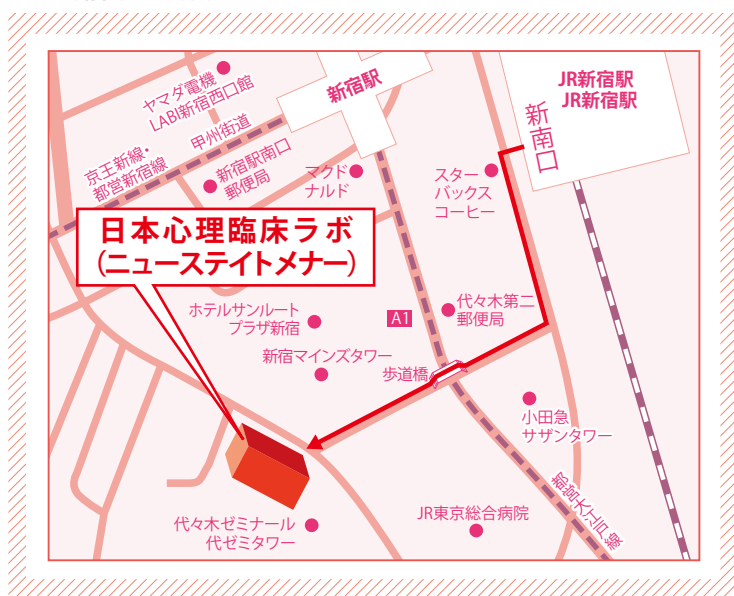
● JR 代々木駅、小田急線南新宿駅からも

徒歩圏です

● 渋谷区代々木 2-23-1 またはニューステイトメナー

と地図アプリで検索しても出てきます

JR 新宿駅・新南口からのマップ



151-0053

渋谷区代々木 2-23-1 ニューステイトメナー

TEL : 03-5843-5730

JR新宿駅・新南口方面からの順路

1

JR新宿駅・新南口改札

改札を出て右に曲がる



2

サザンテラス方面へ



3

スターバックスの角を左に曲がると



4

サザンテラス(遊歩道)に出ます



5

右手にSHAKE SHACKという看板が見えたら、
手前を右に曲がり、エスカレーターを下ります




6

ビルの間に目的地の赤レンガの建物(ニューステイtmナー)が
もう見えています




7

さらに歩道橋を渡りもう一度エスカレーターで下ります
赤レンガは見え続けています



8

道路の向こう側が目的地のビル(ニューステイtmナー)です



- ドームの右側はセブンイレブン、左側(写真には写っていない)はうどん屋さんとオーガニック食品店(オーサワ)。ドームをくぐるとコインパーキングがあり、左手建物に沿って、店舗(不動産屋、ミルクランドなど)をみながら進むと、建物の正面入口があります。
- 1階のエレベーターホール(守衛さんのカウンター)付近で指定の時間にお待ちください。お迎えにあがります。